

Новости

- 02 июля Воронежская область разместила облигации объемом 1 млрд. рублей. Ставка купона составляет 10% годовых. Дата погашения 25.06.2012.
- На вторую половину июля 2007 года запланировано размещение выпуска облигаций ОАО «Стройтрансгаз» серии 02. Планируемая ставка 1-го купона находится в диапазоне 8,75 - 9,25% годовых. Объем эмиссии: 5 млрд. рублей.
- ОАО "Федеральная сетевая компания ЕЭС" /ФСК ЕЭС/ объявила тендер на оказание услуг по организации и размещению рублевых еврооблигаций в сумме до 14 млрд. рублей сроком на 5 лет, говорится в объявлении о тендере.

Корпоративные и муниципальные облигации

В понедельник ситуация на внутреннем рынке была в целом благоприятной. Традиционно для первого дня недели активность инвесторов была невелика. По итогам дня объем торгов корпоративными и региональными облигациями на ММВБ составил 51.9 млрд руб., из которых 15.4 млрд руб. пришлось на вторичные торги, 36.4 млрд руб.— на сделки репо. На первичном рынке прошло всего 1 размещение объемом 1 млрд. рублей. Положительное влияние на долговые обязательства оказывает рост котировок российских еврооблигаций и американских казначейских облигаций. Накануне Дня независимости США большой активности от инвесторов ожидать не стоит.

Сегодня на фоне благоприятной внешней конъюнктуры ситуация на внутреннем рынке останется спокойной. Поддержку долговому рынку окажет благоприятная ситуация на внутреннем денежном рынке, где ставки по МБК понизились, а рублевая ликвидность находится на высоком уровне.

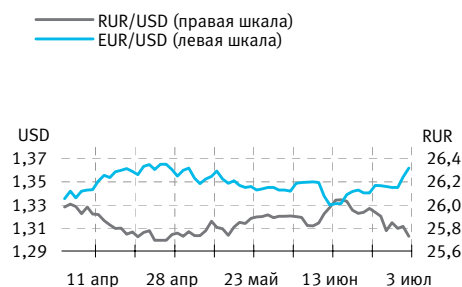
События рынка рублевых облигаций на ближайшие дни

Дата	Выпуск	Купон, Событие	Объем, млн руб
4	СЗТелек2об	7,48	11,22
	РЕСТОРАНС2	24,93	9,97
	АСПЭК-01	29,92	44,88
	ГидроОГК-1	40,39	201,95
	Омела 01	44,88	2,24
	ХайлендГФ1	31,79	23,84
	ЦНТ-03 обл	24,31	17,02
5	СудострБ-1	52,36	78,54
	Брянск-02	22,49	6,75
	ОГК-2, 1	Размещение	5 000
	ПромТр01об	48,62	72,93
	СевКазна-1	26,8	26,80
	СибТлк-4об	62,33	124,66
	УБРиР-ф 02	27,42	27,42

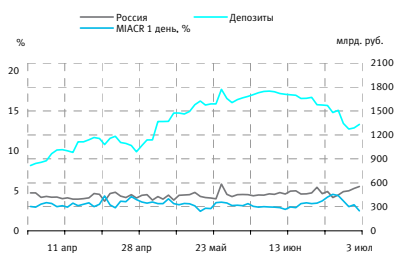
Основные индикаторы

	Значение	изм.
RUR/USD	25,7288	-0,0874
RUR/EUR	34,8368	0,1218
EUR/USD	1,3620	0,0080
RCBI	100,36	изм. б.п. -9
MIACR 1 день, %	2,48	-80
Москва 39, YTM % год.	6,35	0,00
RUS30, YTM % год.	6,03	-3
UST10, YTM % год.	5	-3
Остатки на к/с, млрд. руб.		изм.%
по России	555,2	5,03
по Москве	398,7	5,03
Депозиты банков	774,9	-9,24
Объем торгов, млн. руб.		
Биржа	2 201	-38,90
РПС	21 616	-6,82
ОФЗ	220	-669,17

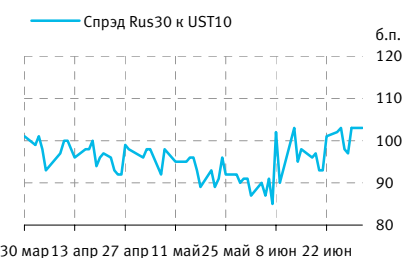
Курсы валют



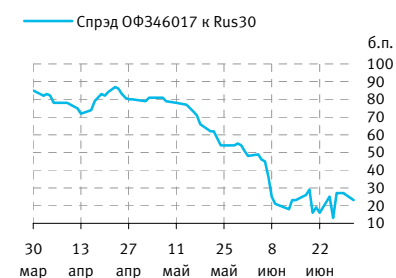
Остатки на к/с, млрд. руб.



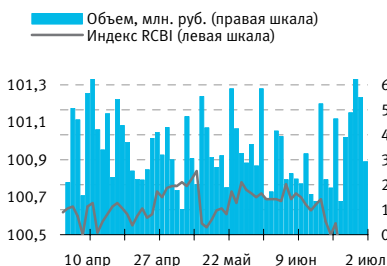
Спрэд Россия 30 и US Treasures 10



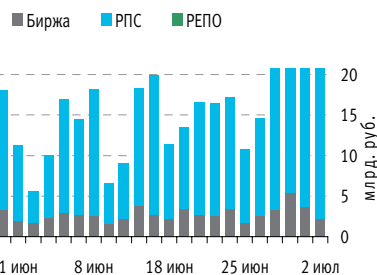
Спрэд ОФЗ 46017 и Россия 30



Индекс корпоративных облигаций ММВБ (RCBI)



Объем торгов на ММВБ, млн. руб.



Ежедневный обзор рынка рублевых облигаций

Корпоративные облигации

Лидеры роста/падения*

	YTM	Цена закр.	НКД	До погаш.	Оборот, руб.	Кол-во сделок	Измен. цены, %
РусСтанд-3	0,16	101,15	30,15	51	3 035	1	1,01
Кокс 02	7,8	102,5	24,31	1 718	3 075 000	1	0,99
НастюшаЗК1	11,83	100,89	3,42	900	2 009	2	0,89
ЦУН 02 обл	9,34	101,93	49,83	933	12 230	3	0,77
ЭМАльянс 1	-9,95	100,65	49,19	1 467	6 385 470	2	0,54
УЗПС 01	14,82	98	5,92	1 074	5 389 730	3	0,51
РусТекс 3	14,01	99,5	22,68	841	3 585 990	6	0,50
СобинБ 01	10,64	100,55	15,45	681	802 650	2	0,39
ТехИнвст-1	10,17	100,05	8,77	1 424	11 089 915	6	0,35
ДомоФин-01	13,21	99,79	46,92	227	1 568 543	7	0,29
	YTM	Цена закр.	НКД	До погаш.	Оборот, руб.	Кол-во сделок	Измен. цены, %
НСММЗ-1 об	9,68	93	1,15	322	930	1	-25,60
РазгуляйФ1	0	89,9	2,41	458	17 081	1	-5,37
ТрансФинМ1	10,78	100,19	1,65	816	822	1	-1,77
Кокс 01	8,3	101,5	40,46	745	12 180	1	-1,65
ЗолСелигд2	13,36	100,05	1,78	1 633	10 005	1	-1,23
СтрТрГаз01	8,14	101,5	1,32	359	10 150	1	-1,17
ГСС 01	7,99	100	20,43	3 555	1 000	1	-1,08
РМК-ФИН 01	8,91	100,04	19,9	1 009	475 935	4	-0,95
Лукойл2обл	6,69	101,45	8,14	869	25 975 330	3	-0,83
Миннеско-1	14,13	100,16	6,78	892	22 033 174	2	-0,82

Лидеры по обороту*

	YTM	Цена закр.	НКД	До погаш.	Оборот, руб.	Кол-во сделок	Измен. цены, %
ГАЗПРОМ А9	6,99	101,85	25,95	2 417	133 689 524	105	0,15
АвтомирФ-1	9,94	100,3	37,7	792	107 260 576	3	0,10
Ижмаш 02	0	100,38	4,83	351	105 399 000	35	0,18
Агрохолд 1	11,9	100,07	26	753	77 830 336	19	0,12
МОЭСК-01	7,82	101,31	24,48	1 527	56 984 847	73	-0,03
ФСК ЕЭС-02	6,91	103,87	1,36	1 086	51 937 076	41	0,03
ВлгТлкВТ-3	7,04	103,43	6,29	1 247	50 978 578	40	-0,21
ХКФ Банк-3	8,95	100,9	2,85	1 172	43 209 093	18	0,00
ГАЗПРОМ А4	6,24	104,94	31,08	954	42 522 243	45	0,12
Лукойл4обл	7,08	102,25	3,65	2 348	42 452 041	10	0,05

Муниципальные облигации

Лидеры роста/падения*

	YTM	Цена закр.	НКД	До погаш.	Оборот, руб.	Кол-во сделок	Измен. цены, %
Мос.обл.4в	6,42	108	20,79	659	25 903	3	2,80
КОМИ 7в об	7,25	108,4	10,96	2 335	2 360 954	2	1,30
ВоронежОбЗ	7,75	108,1	0	1 456	645 690	2	0,60
Томск.об-4	7,19	100,3	1,32	1 638	53 604 500	2	0,32
Белгор2006	7,92	100,8	15,35	1 570	5 033 000	4	0,15
Мос.обл.3в	4,79	100,8	40,38	48	2 016	1	0,14
Магадан-07	8,67	104,1	7,67	1 064	10 410 000	2	0,14
Одинцово-2	9,01	102,1	1,97	541	10 210 000	1	0,10
СамарОбл 3	6,93	103	9,58	1 501	94 810	2	0,10
МГор38-об	6,19	112,1	1,64	1 273	39 240	3	0,09
	YTM	Цена закр.	НКД	До погаш.	Оборот, руб.	Кол-во сделок	Измен. цены, %
Астрахань1	8,8	102	4,68	899	7 097 139	3	-1,16
НовсибОбл2	7,25	102,5	11,66	150	502 250	1	-0,42
Мос.обл.6в	6,72	107,9	17,01	1 387	11 404 431	8	-0,28
КостромОб4	7,77	102,3	6,03	253	2 148 300	6	-0,20
Якут-06 об	7,04	106,5	12,6	1 046	5 271 750	2	-0,14
Мос.обл.5в	6,46	106,3	18,49	1 002	18 331	4	-0,09
ЛенОбл-2об	7,18	120,9	7,29	1255	2 420	2	-0,08
НижгорОбл2	6,76	102,6	13,14	489	5 324 792	3	-0,05
КраснЯрКр3	6,93	99,65	17,07	457	1 145 975	4	-0,05
Якут-10 об	7,36	104,45	4,27	351	1 045	1	-0,05

Лидеры по обороту*

	YTM	Цена закр.	НКД	До погаш.	Оборот, руб.	Кол-во сделок	Измен. цены, %
Томск.об-4	7,19	100,3	1,32	1 638	53 604 500	2	0,32
ЛипецкОбл3	6,68	100,1	2,3	79	50 050 000	69	0,00
Новсиб 4об	7,82	102,35	1,65	1 088	20 981 750	3	0,04
МГор44-об	6,41	110,37	2,19	2 914	17 156 080	11	0,06
Мос.обл.7в	7	105,95	14,9	2 480	15 892 408	8	0,01
Мос.обл.6в	6,72	107,9	17,01	1 387	11 404 431	8	-0,28
Магадан-07	8,67	104,1	7,67	1 064	10 410 000	2	0,14
МГор39-об	6,35	110,5	44,38	2 576	10 322 503	9	0,00
Одинцово-2	9,01	102,1	1,97	541	10 210 000	1	0,10
ТомскАдм 1	8,62	100,53	8,1	1 053	10 053 000	1	-0,01

* - По итогам торгов на ММВБ

Ежедневный обзор рынка рублевых облигаций

Итоги торгов корпоративными и региональными облигациями на ММВБ* (29.06.2007)

	Цена, % от номинала	НКД, руб.	Изм. цены, %	Доходность к погашению, % годовых	Объем торгов, руб.	Погашение	Оферта
Телекоммуникации							
ВлгТлкВТ-3	103,65	6,29	-0,21	7,04	50 978 578	30.11.2010	
ДальСвз2об	104,70	6,30	-0,43	7,3	2 139 210	30.05.2012	02.06.2010
СибТлк-6об	100,65	21,94	0	7,4	0	16.09.2010	18.09.2008
УрСИ сер07	101,60	23,93	0	7,51	1 017 018	13.03.2012	17.03.2009
ЦентрТел-4	112,60	50,66	0,09	7,4	5 107 849	21.08.2009	
ЮТК-03 об.	101,05	25,08	-0,07	7,23	7 361 540	10.10.2009	09.10.2007
ЮТК-04 об.	104,10	3,90	-0,38	7,87	2 339	09.12.2009	
Банки							
ГазпромБ 1	100,75	29,37	0	6,97	0	27.01.2011	
КИТФинБанк	103,45	3,84	0	7,61	2 586 250	18.12.2008	
МКБ 02обл	100,95	7,12	0	8,24	0	04.06.2009	06.12.2007
НОМОС 7в	100,35	2,94	-0,25	8,18	2 002 140	16.06.2009	18.12.2007
РосселхБ 2	103,00	8,60	0	7,09	0	16.02.2011	
РусСтанд-3	100,14	30,15	1,01	0,16	3 035	22.08.2007	
УРСАБанк 2	100,00	3,54	0	7,82	0	12.12.2008	
УРСАБанк 3	102,51	6,58	0	8,33	0	04.06.2009	
Нефть и газ							
ГАЗПРОМ А4	104,81	31,08	0,12	6,24	42 522 243	10.02.2010	
ГАЗПРОМ А5	100,55	17,24	-0,14	6,07	1 004	09.10.2007	
ГАЗПРОМ А6	101,23	27,42	0	6,41	0	06.08.2009	
Лукойл2обл	102,30	8,14	-0,83	6,69	25 975 330	17.11.2009	
НГК ИТЕРА	100,75	6,68	0	8,08	15 344 225	07.12.2007	
РуссНефть1	74,31	4,31	-0,42	36,03	1 275 066	10.12.2010	12.12.2008
Удмнефтпр	100,91	8,07	-0,06	9,01	1 512 750	01.09.2008	
Торговля							
АптЗбиб об	101,50	49,04	0	9,26	0	30.06.2009	
ДиксиФин-1	96,10	25,85	0,01	10,81	1 922 200	17.03.2011	
Евросеть-2	100,10	7,58	-0,07	10,4	4 504 141	02.06.2009	04.12.2007
КОПЕЙКА 02	100,00	9,53	0	8,98	7 449 775	15.02.2012	18.02.2009
МонеткаФ-1	100,15	13,48	0	10,47	0	14.05.2009	15.11.2007
ПятерочФ 2	104,51	3,31	0	7,94	0	14.12.2010	
ПятерочФ 2	104,05	37,96	0	8,13	9 885 580	14.12.2010	
Металлургия							
Амурмет-01	102,00	33,02	0,03	8,63	214 263	26.02.2009	
Инпром 02	100,25	48,37	-0,01	5,41	1 002 400	15.07.2010	19.07.2007
Мечел 2об	103,28	2,76	0,16	7,21	12 411	12.06.2013	16.06.2010
РусАлФ-3в	100,45	20,32	0	6,91	0	21.09.2008	
ТМК-03 обл	100,98	28,75	-0,33	6,98	5 037 000	15.02.2011	19.02.2008
ЧТПЗ 01об	102,15	3,12	0	7,28	0	16.06.2010	18.06.2008
ЧТПЗ 01об	102,54	42,16	-0,04	7,9	5 970 349	16.06.2010	18.06.2008
Машиностроение							
АВТОВАЗ об	98,00	3,78	0	2,85	0	13.08.2008	
ГАЗФин 01	100,65	32,33	-0,02	7,54	2 012 800	08.02.2011	12.02.2008
ИРКУТ-03об	104,68	24,42	-0,46	7,38	78 159	16.09.2010	
ОМЗ - 4 об	87,49	0,00	0	8,4	0	26.02.2009	
ПромТр01об	100,08	47,82	0	9,33	0	03.07.2008	
УралВагЗФ2	100,50	22,80	-0,09	7,75	12 554 255	05.10.2010	03.10.2007
Энергетика							
БашкирэнЗв	101,08	0,91	0	7,85	0	09.03.2011	19.03.2009
ГидроОГК-1	103,55	39,95	0	7,19	11 811 045	29.06.2011	
Ленэнерго02	102,64	35,10	-0,13	8,03	13 430 115	27.01.2012	
Мосэнерго2	102,80	25,78	-0,19	7,11	3 846 606	18.02.2016	23.02.2012
ФСК ЕЭС-02	103,84	1,36	0,03	6,91	51 937 076	22.06.2010	
ФСК ЕЭС-03	100,68	3,31	0,07	6,65	2 014	12.12.2008	
Муниципальные							
КалужОбл-2	102,20	6,60	0	8,02	0	29.08.2011	
ЛипецкОбл4	101,50	34,85	0	7,54	0	19.07.2011	
МГор39-об	110,50	44,38	0	6,35	10 322 503	21.07.2014	
МГор44-об	110,30	2,19	0,06	6,41	17 156 080	24.06.2015	
Мос.обл.4в	105,06	20,79	2,8	6,42	25 903	21.04.2009	
Мос.обл.5в	106,40	18,49	-0,09	6,46	18 331	30.03.2010	
Мос.обл.6в	108,20	17,01	-0,28	6,72	11 404 431	19.04.2011	
НовсиБО-05	100,70	3,03	0	7,8	0	15.12.2009	
СамарОбл 3	102,90	9,58	0,1	6,93	94 810	11.08.2011	

* - наиболее ликвидными выпусками.

Ежедневный обзор рынка рублевых облигаций

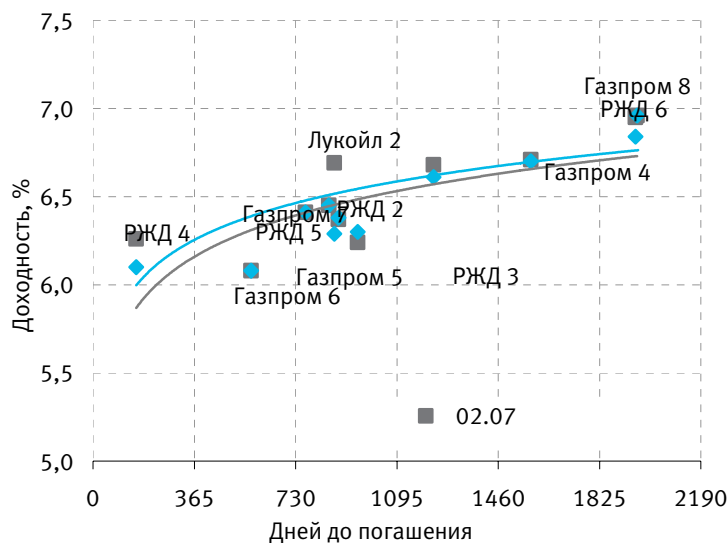
Государственные облигации

Цены ОФЗ продолжили рост на фоне положительных внутренних и внешних факторов, при этом рост преобладал в долгосрочном сегменте. Положительной динамике котировок ОФЗ в первую очередь способствовало снижение ставок на межбанковском кредитном рынке. Средневзвешенная цена ОФЗ 46020 с погашением в 2036 году выросла на 0,11 процентного пункта и составила 103% от номинала при объеме сделок 76,009 млн рублей. Котировки выпуска 46018 с погашением в 2021 году выросли на 0,03 процентного пункта - до 111,84% от номинала, объем торгов был равен 112,560 млн рублей. Серия ОФЗ 46017 с погашением 2016 году подорожала на 0,13 процентного пункта - до 106,83% от номинала, объем операций - 75,851 млн рублей. Активность инвесторов на вторичном рынке рублевых госбумаг была ниже среднего уровня, суммарный объем торгов бумагами ОФЗ 2 июля составил 490,995 млн рублей против 1 млрд 418,374 млн рублей на предыдущих торгах.

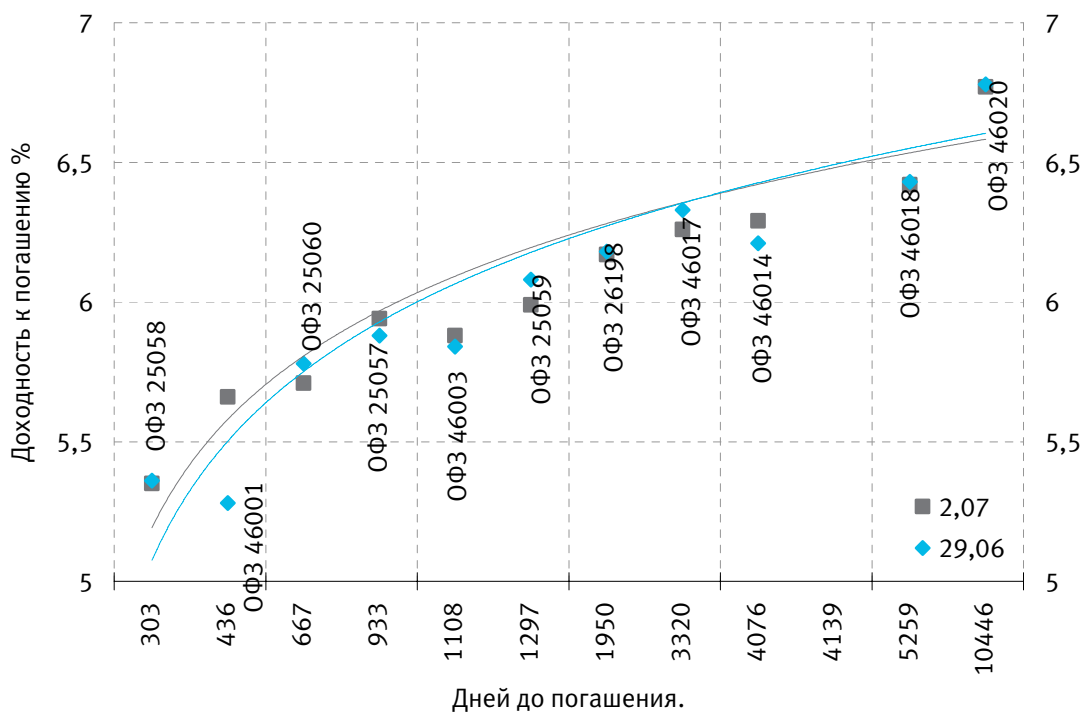
Средневзвешенная доходность рынка ОФЗ-АД и ОФЗ-ФД в понедельник не изменилась и составила 6,38% годовых. На вторичном рынке облигаций Банка России (ОБР) было совершено две сделки с 04002 на 907 тыс. рублей и одна с 04001 - на 19,816 млн рублей, при этом их доходности составили 4,25 и 4,4% годовых соответственно.

Выпуск	Цена последн. сделки, % от. ном.	Изм-е цены, %	Доходн., % год	Дата погашения	Дней до погашения	Кол-во сделок	Оборот, руб.	НКД, руб.	Размер купона, руб.	Дата выпл. куп.
ОБР04001-7	99,08	0,03	4,4	18.10.2007	108	1	19816000	0	0	
ОБР 04002	0	0	0	23.06.2009	722	0	0	0	0	
ОБР04002-7	98,1262	0,27	4,25	15.01.2008	197	2	906686	0	0	
ОБР 04003	0	0	0,05	22.09.2009	813	0	0	0	0	
ОФЗ 25057	103,75	-0,13	5,94	20.01.2010	933	4	21906108	13,79	18,45	25.07.2007
ОФЗ 25058	0	0	5,35	30.04.2008	303	0	0	10,53	15,71	01.08.2007
ОФЗ 25059	100,75	0,25	5,99	19.01.2011	1297	4	15112044	11,37	15,21	25.07.2007
ОФЗ 25060	100,35	0,02	5,71	29.04.2009	667	6	58673715	9,69	14,46	01.08.2007
ОФЗ 25061	100,1	-0,01	5,89	05.05.2010	1038	3	31041999	9,69	15,57	08.08.2007
ОФЗ 26176	0	0	9,44	20.11.2007	141	0	0	12,22	19,95	20.11.2007
ОФЗ 26177	0	0	0	20.11.2008	507	0	0	12,11	19,95	22.11.2007
ОФЗ 26178	0	0	0	20.11.2009	872	0	0	12,06	19,95	23.11.2007
ОФЗ 26198	99,21	0,03	6,17	02.11.2012	1950	2	59530000	39,45	60	04.11.2007
ОФЗ 26199	0	0	6,16	11.07.2012	1836	0	0	12,54	15,21	18.07.2007
ОФЗ 27019	0	0	4,17	18.07.2007	16	0	0	45,48	49,86	18.07.2007
ОФЗ 27020	0	0	4,96	08.08.2007	37	0	0	39,72	49,86	08.08.2007
ОФЗ 27026	0	0	5,28	11.03.2009	618	0	0	3,64	17,45	12.09.2007
ОФЗ 28002	0	0	1,09	12.03.2008	254	0	0	30,14	49,86	12.09.2007
ОФЗ 28003	0	0	1,09	16.04.2008	289	0	0	20,55	49,86	17.10.2007
ОФЗ 28004	0	0	4,64	13.05.2009	681	0	0	12,88	49,86	14.11.2007
ОФЗ 28005	0	0	5,67	03.06.2009	702	0	0	7,12	49,86	05.12.2007
ОФЗ 46001	103,0002	-0,28	5,66	10.09.2008	436	1	772502	3,9	18,7	12.09.2007
ОФЗ 46002	0	0	6,08	08.08.2012	1864	0	0	34,03	44,88	15.08.2007
ОФЗ 46003	109,75	-0,12	5,88	14.07.2010	1108	3	12069502	45,48	49,86	18.07.2007
ОФЗ 46005	0	0	6,95	09.01.2019	4209	0	0	0	0	
ОФЗ 46010	0	0	7,28	17.05.2028	7625	0	0	0	0	11.06.2008
ОФЗ 46011	0	0	7,02	20.08.2025	6624	0	0	0	0	12.09.2007
ОФЗ 46012	0	0	7,2	05.09.2029	8101	0	0	5,23	7,03	03.10.2007
ОФЗ 46014	109	-0,38	6,29	29.08.2018	4076	1	1090	27,13	44,88	12.09.2007
ОФЗ 46017	107,1111	0,39	6,26	03.08.2016	3320	9	75 851 101	10,94	21,19	15.08.2007
ОФЗ 46018	111,85	0,09	6,42	24.11.2021	5259	20	112559626	4,69	22,44	12.09.2007
ОФЗ 46019	59,8	-0,25	6,99	20.03.2019	4279	2	3289000	0	0	02.04.2008
ОФЗ 46020	103	0,12	6,77	06.02.2036	10446	7	76009016	26,09	34,41	15.08.2007
ОФЗ 46021	100,75	0,1	6,34	08.08.2018	4055	10	24179739	28,71	39,89	22.08.2007

Кривая доходности облигаций 1-го эшелона



Кривая доходности государственных облигаций



Контактная информация

«Финансовая корпорация «ОТКРЫТИЕ»

129010, Москва, Протопоповский переулок. д.19/10

Телефон: (095) 232-99-66. Факс: (095) 956-47-00

<http://www.bdopen.ru> e-mail info@open.ru

Аналитическое управление

Телефон (495) 232-99-66

Халиль Шехмаметьев начальник управления	доб. 1573	sha@open.ru	Валерий Пивень начальник отдела рыночной аналитики, макроэкономика, международные рынки	доб. 1575	valerypiven@open.ru
Наталья Мильчакова начальник отдела фундаментального анализа, нефть и газ, потребительский рынок	доб. 1569	n.milchakova@open.ru	Александр Афонин рынок облигаций	доб. 1571	afonin@open.ru
Кирилл Тищенко телекоммуникации, анализ рынка акций	доб. 1572	tkv@open.ru	Ксения Елисеева электроэнергетика	доб. 1570	Ksenia.eliseeva@open.ru
Сергей Кривохижин металлургия	доб. 1574	ksy@open.ru	Гельды Союнов анализ рынка акций	доб. 1618	sojunov@open.ru
Кирилл Таченников транспорт, химия	доб. 1586	k.tachennikov@open.ru			

Отдел по работе с физическими лицами

Телефон (495) 232-99-66

Жанна Тужилова zhanna@open.ru

Анна Горячева

Юлия Обухова

Екатерина Жиленко

Отдел по работе с институциональными клиентами

Телефон (495) 229-54-13

Александр Докучаев sales@open.ru

Михаил Жучков

Ольга Молчанова

Константин Филимошин

Представительства

Ижевск	(3412) 901-201	izh@open.ru	Санкт-Петербург	(812) 329-57-00	spb@open.ru
Казань	(843) 570-70-90	kazan@open.ru	Тверь	(4822) 49-53-99	tver@open.ru
Красноярск	(3912) 746-000	krsk@open.ru	Челябинск	(351) 268-05-50	chel@open.ru
Самара	(846) 276-44-33	samara@open.ru	Ростов-на-Дону	(863) 264-90-13	rostov@open.ru
Воронеж	(4732) 39-50-92	voronezh@open.ru			

Информация, содержащаяся в данном обзоре, предназначена исключительно для сведения клиентов компании, при этом она носит сугубо информационный характер и не является предложением о покупке или продаже ценных бумаг. Несмотря на то, что сведения, представленные в данном обзоре, были отобраны тщательным образом, «Брокерский дом Открытие» не претендует на полноту и точность предоставленных данных. Кроме того, Компания не берет на себя обязательства регулярно обновлять информацию, которая содержится в обзоре или исправлять возможные неточности. /Аналитический отдел тел 232-9966, mail: research@open.ru.